

Ergebnisse der Länderabfrage zur Marktüberwachung 2018 zum Emissionsverhalten handgeführter Maschinen



Grüne Karte:

Physische und formale Kontrollen durchgeführt und Verhängung bzw. Androhung von Sanktionen im Beanstandungsfall (insb. Verhängung eines Bußgeldes).








Gelbe Karte:

Kontrollen zu den formalen Vorgaben durchgeführt.



Rote Karte:

Keine Maßnahmen durchgeführt.

Bundesland	Ministerium	Bewertung für 2018 <small>Die verkleinerten Karten bilden das Vorjahresergebnis ab</small>	Überprüfung des Emissionsverhaltens	Überprüfung formaler Vorgaben	Prüfergebnisse	Einleitung von Sanktionen
Bayern	Bayerisches Staatsministerium für Umwelt und Verbraucherschutz		10 physische Kontrollen	204 formale Kontrollen	52 Beanstandungen	Verhängung von Inverkehrbringungs- und Vertriebsverboten bis zur Wiederherstellung der Konformität / Weitergabe der Beanstandungen an das KBA
Baden-Württemberg	Ministerium für Umwelt, Klima und Energiewirtschaft		Keine physischen Kontrollen ¹⁾	70 formale Kontrollen	Keine Beanstandungen	Keine Sanktionen da keine Beanstandungen
Hessen	Hessisches Ministerium für Umwelt, Energie, Landwirtschaft und Verbraucherschutz		Keine physischen Kontrollen	53 formale Kontrollen	Keine Beanstandungen	Keine Sanktionen da keine Beanstandungen
Brandenburg	Ministerium für Ländliche Entwicklung, Umwelt und Landwirtschaft		Keine physischen Kontrollen	159 formale Kontrollen	39 Beanstandungen	Keine Sanktionen / Weitergabe der Mängelliste an das KBA geplant
Hamburg	Freie und Hansestadt Hamburg, Behörde für Umwelt und Energie		Keine physischen Kontrollen	51 formale Kontrollen	Keine Beanstandungen	Keine Sanktionen, da keine Beanstandungen

Ergebnisse der Länderabfrage zur Marktüberwachung 2018 zum Emissionsverhalten handgeführter Maschinen



Grüne Karte:

Physische und formale Kontrollen durchgeführt und Verhängung bzw. Androhung von Sanktionen im Beanstandungsfall (insb. Verhängung eines Bußgeldes).



Gelbe Karte:

Kontrollen zu den formalen Vorgaben durchgeführt.



Rote Karte:

Keine Maßnahmen durchgeführt.

Bundesland	Ministerium	Bewertung für 2018 <small>Die verkleinerten Karten bilden das Vorjahresergebnis ab</small>	Überprüfung des Emissionsverhaltens	Überprüfung formaler Vorgaben	Prüfergebnisse	Einleitung von Sanktionen
Nordrhein-Westfalen	Ministerium für Klimaschutz, Umwelt, Landwirtschaft, Natur- und Verbraucherschutz		Keine physischen Kontrollen	644 formale Kontrollen	Keine Beanstandungen	Keine Sanktionen da keine Beanstandungen
Rheinland-Pfalz	Ministerium für Umwelt, Energie, Ernährung und Forsten		Keine physischen Kontrollen	47 formale Kontrollen	1 Beanstandung	Aufforderung zur Mängelbeseitigung
Sachsen	Staatsministerium für Umwelt und Landwirtschaft		Keine physischen Kontrollen	455 formale Kontrollen	1 Beanstandung	Aufforderung zur Herausnahme aus dem Verkaufssortiment
Thüringen	Thüringer Ministerium für Umwelt, Energie und Naturschutz		Keine physischen Kontrollen	119 formale Kontrollen	1 Beanstandung	Verkaufsverbot
Niedersachsen	Niedersächsisches Ministerium für Umwelt, Energie und Klimaschutz		Keine physischen Kontrollen	40 formale Kontrollen	Keine Beanstandungen	Keine Sanktionen da keine Beanstandungen

Ergebnisse der Länderabfrage zur Marktüberwachung 2018 zum Emissionsverhalten handgeführter Maschinen



Grüne Karte:

Physische und formale Kontrollen durchgeführt und Verhängung bzw. Androhung von Sanktionen im Beanstandungsfall (insb. Verhängung eines Bußgeldes).








Gelbe Karte:

Kontrollen zu den formalen Vorgaben durchgeführt.



Rote Karte:

Keine Maßnahmen durchgeführt.

Bundesland	Ministerium	Bewertung für 2018 Die verkleinerten Karten bilden das Vorjahresergebnis ab	Überprüfung des Emissionsverhaltens	Überprüfung formaler Vorgaben	Prüfergebnisse	Einleitung von Sanktionen
Schleswig-Holstein	Ministerium für Energiewende, Landwirtschaft, Umwelt, Natur und Digitalisierung		Keine physischen Kontrollen	40 formale Kontrollen	3 Beanstandungen	K.A. da noch laufende Verfahren
Mecklenburg-Vorpommern	Ministerium für Wirtschaft, Bau und Tourismus		Keine physischen Kontrollen	114 formale Kontrollen	Keine Beanstandungen	Keine Sanktionen, da keine Beanstandungen
Saarland	Ministerium für Umwelt und Verbraucherschutz		Keine physischen Kontrollen	Keine formalen Kontrollen	Geringfügige formale Mängel	K.A.
Sachsen-Anhalt	Ministerium für Landwirtschaft und Umwelt		Keine physischen Kontrollen (Verweis auf fehlenden Sanktionskatalog der 28. BImSchV)	Keine formalen Kontrollen	Siehe links	Siehe links
Berlin	Senatsverwaltung für Stadtentwicklung und Umwelt		Keine Rückmeldung auf unsere Anfrage nach IFG (Berliner Informationsfreiheitsgesetz) trotz Informationsanspruch	Keine Rückmeldung auf unsere Anfrage nach IFG (Berliner Informationsfreiheitsgesetz) trotz Informationsanspruch	Siehe links	Siehe links

Ergebnisse der Länderabfrage zur Marktüberwachung 2018 zum Emissionsverhalten handgeführter Maschinen



Grüne Karte:

Physische und formale Kontrollen durchgeführt und Verhängung bzw. Androhung von Sanktionen im Beanstandungsfall (insb. Verhängung eines Bußgeldes).




Gelbe Karte:

Kontrollen zu den formalen Vorgaben durchgeführt.



Rote Karte:

Keine Maßnahmen durchgeführt.

Bundesland	Ministerium	Bewertung für 2018 Die verkleinerten Karten bilden das Vorjahresergebnis ab	Überprüfung des Emissionsverhaltens	Überprüfung formaler Vorgaben	Prüfergebnisse	Einleitung von Sanktionen
Bremen	Senator für Umwelt, Bau und Verkehr		Keine Rückmeldung auf unsere Anfrage nach BremUIG (Umweltinformationsgesetz für die Freie Hansestadt Bremen (BremUIG) trotz Informationsanspruch	Keine Rückmeldung auf unsere Anfrage nach BremUIG (Umweltinformationsgesetz für die Freie Hansestadt Bremen (BremUIG) trotz Informationsanspruch	Siehe links	Siehe links

1) Geplante Messaktion in 2018 ist an der mangelnden Zusammenarbeit der Gerätehersteller und der europäischen Behörden mit dem Ministerium gescheitert.